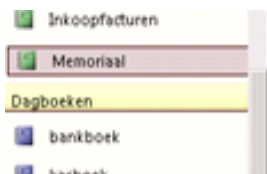


Om het memoriaal te openen kies voor Mutaties-Memoriaal:



Kies vervolgens voor CTR+N of klik op onderstaande snelkoppeling:



De volgende pop-up verschijnt:



De boekdatum is standaard de datum van vandaag. Let erop, dat wanneer een andere datum gekozen wordt, dat die datum in het boekjaar valt. Bij de omschrijving kan een omschrijving van de boeking ingevuld worden. Veronderstel dat de afschrijvingen over oktober ingeboekt gaan worden, dan zou de omschrijving kunnen zijn "afschrijvingen oktober".

Kies vervolgens voor Bewaren en openen:



Het volgende scherm verschijnt:

Bladzijde omschrijving Memoriaal Mutatie invoeren

Omschrijving en codering Valuta

Datum 31-12-2011

Relatie

Codeerrekening

Factuurnummer

Omschrijving

Bedrag 0,00 Netto CREDIT

BTW ::: Geen BTW berekening :::

Bedrag BTW

Basis bedrag

Betalingverschil

Bewaren en nieuw Bewaren Bewaren als nieuw Bewaren en sluiten Annuleren

De velden die rood onderstreept zijn moeten verplicht ingevuld worden.

Verder is hetgeen ingevuld wordt afhankelijk van de soort memoriaalboeking. Veronderstel dat de afschrijvingslasten van machines ter grootte van € 10.000 geboekt wordt over de maand oktober. De volgende gegevens dienen dan ingevuld te worden:

Bladzijde omschrijving Memoriaal Mutatie invoeren

Omschrijving en codering Valuta

Datum 30-10-2011

Relatie

Codeerrekening 42300 afschr. machines en inven

Factuurnummer

Omschrijving afschrijvingen 2010

Bedrag 10000 Netto DEBET

BTW ::: Geen BTW berekening :::

Bedrag BTW 0,00

Basis bedrag 10.000,00

Betalingverschil

Bewaren en nieuw Bewaren Bewaren als nieuw

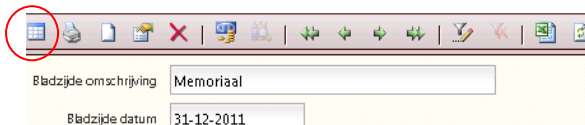
Wanneer de gegevens ingevuld zijn selecteer Bewaren.

Er verschijnt dan een nieuw scherm waarbij de ingevulde gegevens blijven staan. Het is nu zaak om de codeerrekening, eventueel het bedrag en het selectievakje "Netto DEBET" te wijzigen. Wanneer de juiste gegevens ingevuld zijn kies dan "Bewaren als nieuw". Vervolgens verschijnt het scherm opnieuw. Zodra de gemaakt boeking in evenwicht is sluit dan de boeking door op het rode kruisje te klikken.

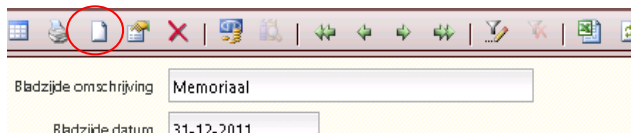
Wanneer de boeking juist verwerkt is verschijnt het volgende scherm:

Bladzijde omschrijving		Memoriaal							
Bladzijde datum		31-12-2011							
datum	Relatie	Boekstuk	Fac.nr	Rekening	Omschrijving	BTW	Credit	Debet	Gel...
1-12-2011				01050	afschrijv okt			10.000,00	<input checked="" type="checkbox"/>
1-12-2011				42300	afschrijv okt		10.000,00		<input checked="" type="checkbox"/>

Om terug naar overzicht te gaan klik op onderstaande snelkoppeling:



Als er nog een memoriaalboeking gemaakt moet worden klik dan weer op snelkoppeling:



Het invulscherm zoals op de vorige pagina is getoond verschijnt nu weer. Een volgende boeking kan vervolgens gemaakt worden.

## Let op

Een memoriaalboeking bestaat altijd uit minimaal twee regels. Bovendien dient debet en credit in evenwicht te zijn. Boekhoudkundig wordt er met een memoriaalboeking een journaalpost gemaakt.

Wanneer u een boeking wilt maken en u weet niet welke, dan kunt u ons naar de journaalpost vragen. Wanneer u dan de bovengenoemde werkwijze volgt kunt u iedere boeking die wij opgeven verwerken in SLOBO.

## Voorbeeld

Veronderstel dat u een creditnota voor een debiteur gemaakt heeft. Zonder memoriaalboeking zult u in de openstaande posten zien dat er bij die debiteur zowel een debetpot als een creditpost staat. Zie onderstaand voorbeeld:



Factuur	IB	Datum	Te...	Vervaldatum	Verv...	Omschrijving	Factuurbedr...	Open saldo
CR NOTA	<input checked="" type="checkbox"/>	18-1-2011	0	18-1-2011	365	Verkoopboek Autotaal bladzijde 677	-516,77	0,00 -516,77
007638	<input type="checkbox"/>	29-4-2011	0	29-4-2011	264	Verkoopboek Autotaal bladzijde 677	516,77	0,00 516,77

Wanneer u bij de bovenstaande klant geen memoriaalboeking maakt, dan blijven deze posten tot in lengte van dagen bestaan.

Wanneer u ons vraagt hoe dit op te lossen zullen wij u de volgende journaalpost doorgeven:

13000 Debiteuren 9 (klant. ..) factuur CR NOTA	516,77
Aan 13000 Debiteuren (dezelfde klant) factuur 007638	516,77

Het woord "Aan" betekent dat deze regel credit geboekt moet worden. Wanneer er niets voor staat dan dus debet. Wanneer deze boeking gemaakt wordt in het memoriaal, dan zullen de bovenstaande regels bij de betreffende klant verdwijnen.

Hetzelfde wordt gedaan bij het boeken van loonkosten. Een journaalpost kan zijn:

40100 Brutoloon	10.000
40700 Pensioenlasten	1.100
40600 Sociale lasten	1.500
Aan 18600 Loonheffing	2.500
Aan nettoloon	7.500

Deze boeking bestaat in het memoriaal uiteindelijk uit vijf invulschermen. Dus één keer klikken op "Bewaren" en vervolgens vier keer op "Bewaren als nieuw". Drie schermen debet en de laatste twee credit.