

Splitsen van regels





Het komt voor, dat er bij het boeken van inkoopfacturen of van bankbetalingen/ontvangsten bedragen gesplitst moeten worden in twee of meer regels. Voorbeelden hiervan zijn:

- het afschrijven van rente en aflossing door de bank in één bedrag;
- een inkoopfactuur die gesplitst moet worden in inkoop artikel A en inkoop artikel B;
- etc.

Dergelijke splitsingen worden als volgt verwerkt:

Wanneer u facturen wil splitsen om bijvoorbeeld de kosten te verdelen over verschillende grootboekrekeningen, dossiers (kostenplaatsen) of een afwijkende BTW notatie Hoog of Laag moet u echter niet kiezen voor [Bewaren en Nieuw] maar na invoer van de eerste regel voor **[Bewaren]**.

Het voordeel is dat dan het invulformulier niet ververst wordt met een leeg venster maar de ingevoerde gegevens gewoon laat staan. U past dan enkel die gegevens aan die u wenst aan te passen en kiest dan voor **[Bewaren als Nieuw]**. Er wordt dan een nieuwe regel toegevoegd. Wanneer alle regels op deze wijze geboekt zijn, dan pop up afsluiten. Alle regels zijn geboekt met hetzelfde boekstuknummer.

Datum	1-3-2009	
Relatie	50004	 Ronsum & Zoon
Codeerkening	4380	 Overige huisvestingskosten
Factuurnummer	654614	
Omschrijving	Algemene schoonmaakbeurt	
Betaalreferentie		
Bedrag	200,00	 Netto Ink. Factuur ▾
BTW	3 BTW te vorderen hoog - 19,00% ▾	
Bedrag BTW	38,00	
Bruto bedrag	238,00	

Na het boeken van de regels ziet het scherm, er bijvoorbeeld als volgt uit:

Your Garden Products NL - 2009 : Codeerregels blz.: 200900001

Bladzijde omschrijving:

Bladzijde datum:

Datum	Relatie	Boekstuk	Fac.nr	Rekening	Omschrijving	BTW	Af	Bij Geldig
1-3-2009	50003	00004	31544		milieu adviesdiensten	3	952,00	<input type="checkbox"/>
1-3-2009	50004	00003	654614	4350	Speciale vloerbehandeling spreekkamer	3	535,50	<input checked="" type="checkbox"/>
1-3-2009	50004	00003	654614	4380	Algemene schoonmaakbeurt	3	238,00	<input checked="" type="checkbox"/>
1-3-2009	50006	00001	1651651	4580	Folderstandaard	3	119,00	<input checked="" type="checkbox"/>
1-3-2009	50008	00002	1654	4730	Post- en pakketzegels		176,00	<input checked="" type="checkbox"/>

2.020,50 0,00

Opmerking:

Cumulatief bedrag	-773,50
Cumulatief BTW	-123,50

Op bovenstaand scherm is te zien dat de tweede regel van boekstuk 00003 geselecteerd is. De regel erboven is ook boekstuk 00003. Rechtsonder is te zien

Overzicht van belangrijke gegevens om te onthouden bij het werken met coderen:

1. U kunt verschillende facturen van verschillende relaties op één bladzijde registreren.
2. Per factuur kunt u regels splitsen met hetzelfde boekstuk. In bovenstaand schermvoorbeeld ziet u dat een deel van factuur 654614 is geboekt op rekening 4350 en het restant is geboekt op rekening 4380. Het is raadzaam om bij het splitsen van facturen de netto bedragen in te voeren die ook op de factuur zijn vastgelegd. Het bijbehorende bruto bedrag wordt dan netjes uitgerekend. U kunt een netto bedrag invoeren door achter het bedrag te kiezen voor Netto Ink. Factuur.
3. Om te controleren of het totaal factuurbedrag van het betreffende boekstuk overeen komt met hetgeen u geboekt heeft kijkt u in het overzichtsscherm Codeerbladzijden rechtsonder waar het Cumulatief Bedrag en het totaal BTW bedrag worden weergegeven. Deze velden zijn ook op de achtergrond zichtbaar terwijl u nog in de invoer van codeerregels zit.
4. Indien sprake is van een creditnota kunt u achter het veld Bedrag kiezen hoe gerekend moet worden met de BTW (netto/bruto) en hoe de boeking dient plaats te vinden (nota/creditnota).